


目錄

公司資料	2
業績摘要	5
董事長報告	6
中期財務資料的審閱報告	12
未經審計中期簡明合併財務資料	
未經審計中期簡明合併綜合收益表	14
未經審計中期簡明合併資產負債表	16
未經審計中期簡明合併權益變動表	19
未經審計中期簡明合併現金流量表	21
未經審計中期簡明合併財務報表附註	23
管理層討論及分析	54
其他資料	71



董事

執行董事

王玉祥先生(主席)

余剛先生

任勇先生

向虎先生

(自二零一四年六月十八日獲委任)

非執行董事

黃勇先生

王冀渝先生

楊鏡璞先生

鄧勇先生

獨立非執行董事

盧華威先生

任曉常先生

靳景玉先生

楊治民先生

監事

楊明全先生

王鵬程先生

劉星先生

杜成榮先生

陳晴先生

趙自成先生

法定代表人

王玉祥先生

公司秘書

王小軍先生(執業律師)

合資格會計師

甘俊英先生(註冊會計師)

授權代表及聯絡資料

向虎先生

中國重慶市

北部新區黃山大道中段60號

郵編：401123

電話：(86)023-63075688

王小軍先生

香港中環康樂廣場1號

怡和大廈37樓3701-10室

電話：852-2167 0000


替任授權代表及聯絡資料

盧華威先生

香港灣仔港灣道6-8號

瑞安中心33樓

電話：852-2802 2191



公司資料

註冊辦事處

中國重慶市北部新區
黃山大道中段60號

香港證券登記處

香港中央證券登記有限公司
香港灣仔
皇后大道東183號
合和中心17樓
1712-1716號舖

董事會轄下委員會

審核委員會成員

盧華威先生(主席)
靳景玉先生
楊治民先生
鄧 勇先生

薪酬委員會成員

任曉常先生(主席)
盧華威先生
靳景玉先生
王冀渝先生

提名委員會成員

王玉祥先生(主席)
任曉常先生
靳景玉先生
楊治民先生
黃 勇先生

戰略委員會成員

王玉祥先生(主席)
余 剛先生
任 勇先生
向 虎先生
黃 勇先生
任曉常先生
靳景玉先生
楊治民先生

國際核數師


羅兵咸永道會計師事務所

公司法律顧問

君合律師事務所(香港法律)
北京國楓凱文律師事務所重慶分所
(中國法律)

香港主要營業地址

香港中環康樂廣場1號
怡和大廈37樓3701-10室



公司網址

www.chinacqme.com

主要往來銀行

中國招商銀行
重慶上清寺支行
中國重慶市渝中區
中山四路162號
中安國際大廈1樓

股份資料

上市地點

香港聯合交易所有限公司(「聯交所」)

股份編號

02722

財務年結日期

十二月三十一日



業績摘要

重慶機電股份有限公司(「本公司」或「重慶機電」)及其附屬公司(以下統稱為「本集團」)宣佈以下綜合業績摘要。

- 截至二零一四年六月三十日止六個月期間，本集團營業額達約人民幣4,841.6百萬元，比去年同期微跌約0.3%。
- 截至二零一四年六月三十日止六個月期間，本集團毛利達約人民幣501.7百萬元，比去年同期下降約4.1%。
- 截至二零一四年六月三十日止六個月期間，本公司股東應佔利潤達約人民幣191.7百萬元，比去年同期下降約14.1%。
- 截至二零一四年六月三十日止六個月期間，每股基本盈利達約人民幣0.05元。



致各位股東：

本公司董事會欣然宣佈本集團截至二零一四年六月三十日止六個月（「本期間」）的中期業績。本集團之中期業績未經審計，但經審核委員會及本公司核數師羅兵咸永道會計師事務所審閱。


業績

截至二零一四年六月三十日止六個月期間，本集團的營業總額約人民幣4,841.6百萬元，較去年同期的約人民幣4,857.1百萬元，微降約0.3%。

截至二零一四年六月三十日止六個月期間，公司股東應佔利潤約人民幣191.7百萬元，較去年同期的約人民幣223.1百萬元，下降約14.1%。

截至二零一四年六月三十日止六個月期間，每股盈利約人民幣0.05元（二零一三年上半年：人民幣0.06元）。截至二零一四年六月三十日，本集團資產總值約人民幣13,779.6百萬元（二零一三年十二月三十一日：約人民幣12,850.3百萬元）；負債總值約人民幣7,864.8百萬元（二零一三年十二月三十一日：約人民幣6,964.0百萬元）；權益總值約人民幣5,914.8百萬元（二零一三年十二月三十一日：約人民幣5,886.3百萬元）；每股淨資產約人民幣1.6元（二零一三年十二月三十一日：約人民幣1.6元）。

回顧二零一四年上半年，世界經濟形勢有持續改善跡象，美國經濟呈現復蘇態勢，歐債危機趨穩減弱，儘管歐、美、日先進經濟體及新興經濟體增長出現分化，但全球經濟活動總體加強，復蘇勢頭顯現。



今年以來，我國經濟面臨較大的下行壓力，受投資、出口增速降低及房地產調整等因素的影響，一季度7.4%的GDP增速創二零零九年一季度以來的最低。二季度以來，黨中央、國務院不斷創新宏觀調控思路和方式，通過「定向調控、精準發力」，以棚戶區改造、鐵路建設為代表的財政刺激方案陸續推出，貨幣政策通過「再貸款+定向降准」不斷發力，切實解決「融資難、融資貴」問題、落實和加大金融對實體經濟(尤其是小微企業和「三農」)的支持。二季度GDP增長7.5%，上半年GDP增長7.4%，經濟整體運行「緩中趨穩」。

面對國內經濟下行壓力增加、固定資產投資放緩及傳統行業產能過剩等宏觀環境的不利影響，公司堅持以「321」戰略統攬全域，以提質增效為中心，以「管理提升年」為主題，以深化改革和持續創新為動力的總體思路，抓市場，搶訂單，強管理，促改革，穩中求進，艱難「過冬」，各項工作有序推進。


發展策略

本集團將堅持以國家及公司「十二五」規劃大綱為藍圖，以「做精存量、做強增量、持續創新」為核心的「321」戰略統攬全局，確定本年為管理提升年，促進深化改革、驅動創新、強化管理、調控增效、風險評審，全力推動公司管理升級，廣納優才。



下半年重點工作

- (一) 強化管理，提升經濟運行質量。著力點包括經濟運行調控、精細管理、銷售資源整合、採購縱深推進、提升產品質量及推進全面預算管理等。
- (二) 深化改革，增添公司發展活力。依法、依規推進併購重組，力爭用3年左右時間基本完成，激活現有體制、機制。
- (三) 持續創新，驅動公司持續發展。主要工作包括：研發平台建設，加強研發費用投入，推進信息化建設，促進企業產業、產品、商業模式調轉，實現「三個轉變」，即：由單一製造向產品製造與工業技術服務相結合轉變，單一製造向產品製造與工業集成轉變，商業運營模式由橄欖型向啞鈴型轉變。
- (四) 以人為本，務實人力資源基礎。包括推動人才隊伍建設、開展首席員工評聘、加強校企合作及實施發明專利獎勵等。
- (五) 規範管控，嚴控公司運營風險。包括持續推進內控體系建設、開展內控有效性評價及實行有效性監審等。



業務回顧與展望


汽車零部件業務(變速箱、轉向系統及其他業務)

二零一四年上半年，中國汽車工業整體保持穩定增長勢頭，但與本集團密切相關的大中型客車和重卡受整體投資減緩，高鐵、動車及城市軌道交通快速發展及國四標準推行提前消費等因素影響，客車銷售同比有兩位數下降，重卡略有增長。儘管上半年變速箱業務表現好於行業水平，市場佔有率也有所提升，但收入仍有所下降；轉向系統業務收入略有下降；柴油發動機業務由於受電力市場、工程機械市場及出口需求萎縮的影響，經營業績有所下滑。

本集團自主研發的大中型客車機械式自動變速箱(AMT)和新能源客車用節能環保變速器產品銷量逐漸增加，取得國內外市場認同；帶電子轉向助力系統(EPS)的變速箱已實現產業化，增長勢頭良好；年產40萬台中重型車用變速箱生產基地一期20萬台項目預計二零一四年年底建成。由於市場情況預期不會得到改善，本集團預計二零一四年該板塊業務增長困難。

電力設備業務(水力發電設備、電線、電纜及材料等業務)

二零一四年上半年，隨著清潔能源、智能電網工程及城鎮化建設加快等因素的帶動，該業務板塊收入實現增長。電線電纜、水輪發電機業務收入實現增長；由於本集團停止了有色金屬粉末業務中毛利率極低的銅材加工業務，有色金屬粉末業務收入同比下降，但經營業績得到改善。



重慶鴿牌電線電纜有限公司榮獲首屆「重慶市渝北區區長質量管理獎」。本集團預計二零一四年該板塊業務保持穩定。

通用機械業務(工業泵、氣體壓縮機、離心機、製冷機、工業風機等業務)


二零一四年上半年，該板塊傳統市場仍然低迷，但受益於石油石化、煤化工、礦山、核電和風電等新市場增長拉動，該板塊收入實現平穩增長。傳統機械市場鋼鐵、冶金和水泥行業整體持續陷入市場低迷，工業泵、離心機和壓縮機業務表現仍較為疲軟，但風電葉片銷售收入呈現快速增長。

具備年產以核電泵為主的高端泵50台／套的高端泵產業化擴能改造項目已建成投產，預計全年取得核泵訂單超過億元人民幣。本集團預計二零一四年該板塊業務基本保持穩定。

數控機床業務(齒輪加工機床、複雜精密金屬切削刀具、數控車床、加工中心及精密螺桿機床等業務)

二零一四年上半年，該板塊受中國經濟結構性和週期性調整，以及汽車、工程機械、通用機械及船舶等傳統重工行業產能增長放緩的影響，機床行業整體需求持續下滑，儘管本集團數控機床業務好於行業水平，但收入仍有所下滑。

重慶機床(集團)有限責任公司環保搬遷項目將於二零一四年下半年完成搬遷並投產。本集團預計二零一四年下半年該板塊業務企穩回升，全年基本保持平穩。



董事長報告(續)

貿易業務

二零一四年上半年，本集團大宗物資集中採購平台增加了採購品種和採購量，直接為本集團降低採購成本約人民幣8.0百萬元，比去年同期增加約人民幣14.3%。

金融服務

二零一四年上半年，本集團金融業務營業額約達人民幣50.3百萬元，比去年同期增加約1.3倍，為本集團降低了財務成本，提升了資金效益。

總結


預計二零一四年下半年，美國和歐洲等經濟體經濟趨穩復蘇，全球經濟將繼續溫和改善，國內投資增幅有望止跌回升，出口受外需回暖的影響小幅回升，隨著一系列微刺激政策逐步見效，我國經濟將呈現出總體趨穩的態勢。受中國政府在上半年推動「微刺激」宏觀政策，鐵路、棚戶區改造和新型城鎮化建設等受投資項目的刺激，裝備製造行業下半年有望溫和復蘇，預計二零一四年本集團業務將保持平穩運行態勢。

籍此，本人謹代表董事會，向全體股東給予的支持、信任，以及各位董事、監事和所有員工對本集團所付出的工作努力，致以真誠感謝！


執行董事 董事長

王玉祥

中國重慶，二零一四年八月二十日



中期財務資料的審閱報告




羅兵咸永道

致重慶機電股份有限公司董事會

(於中華人民共和國境內註冊成立的有限公司)

引言

本核數師(以下簡稱「我們」)已審閱列載於第14至53頁的中期財務資料，此中期財務資料包括重慶機電股份有限公司(「貴公司」)及其子公司(合稱「貴集團」)於二零一四年六月三十日的中期簡明合併資產負債表與截至該日止六個月期間的相關中期簡明合併綜合收益表、中期簡明合併權益變動表和中期簡明合併現金流量表，以及主要會計政策概要和其他附註解釋。香港聯合交易所有限公司證券上市規則規定，就中期財務資料編製的報告必須符合以上規則的有關條文以及香港會計師公會頒佈的香港會計準則第34號「中期財務報告」。貴公司董事須負責根據香港會計準則第34號「中期財務報告」編製及列報該等中期財務資料。我們的責任是根據我們的審閱對該等中期財務資料作出結論，並按照委聘之條款僅向整體董事會報告，除此之外本報告別無其他目的。我們不會就本報告的內容向任何其他人士負上或承擔任何責任。



中期財務資料的審閱報告(續)

審閱範圍

我們已根據香港會計師公會頒佈的香港審閱準則第2410號「由實體的獨立核數師執行中期財務資料審閱」進行審閱。審閱中期財務資料包括主要向負責財務和會計事務的人員作出查詢，及應用分析性和其他審閱程序。審閱的範圍遠較根據香港審計準則進行審核的範圍為小，故不能令我們可保證我們將知悉在審核中可能被發現的所有重大事項。因此，我們不會發表審核意見。


結論

按照我們的審閱，我們並無發現任何事項，令我們相信中期財務資料在各重大方面未有根據香港會計準則第34號「中期財務報告」編製。

羅兵咸永道會計師事務所

執業會計師

香港，二零一四年八月二十日



未經審計中期簡明合併綜合收益表

截至二零一四年六月三十日止六個月


	附註	未經審計	
		截至六月三十日止六個月 二零一四年 人民幣千元	二零一三年 人民幣千元
收入	6	4,841,594	4,857,059
銷售成本		(4,339,892)	(4,334,054)
毛利		501,702	523,005
分銷成本		(131,068)	(143,490)
行政開支		(342,698)	(355,614)
其他收益 — 淨額		4,549	38,244
其他收入		34,630	41,919
經營利潤	7	67,115	104,064
財務收益		36,086	12,072
財務費用		(73,998)	(78,578)
享有聯營公司稅後利潤的份額	11	38,560	9,550
享有合營公司稅後利潤的份額	12	169,758	191,371
除所得稅前利潤		237,521	238,479
所得稅費用	8	(25,531)	(9,663)
期間利潤		211,990	228,816
其他綜合收益			
其後不會轉入利潤或虧損的項目			
退休福利責任重新計量影響		(572)	(570)
退休福利責任重新計量相關稅項		28	31

未經審計中期簡明合併綜合收益表(續)

截至二零一四年六月三十日止六個月

	附註	未經審計	
		截至六月三十日止六個月 二零一四年 人民幣千元	二零一三年 人民幣千元
其後可能轉入利潤或虧損項目			
可供出售金融資產的公允價值損失		—	(688)
可供出售金融資產公允價值變動相關稅項		—	103
外幣折算差額		<u>1,345</u>	<u>(1,443)</u>
本期間其他綜合收益，扣除稅項		<u>801</u>	<u>(2,567)</u>
本期間總綜合收益		<u><u>212,791</u></u>	<u><u>226,249</u></u>
利潤歸屬於：			
— 本公司權益持有者		<u>191,709</u>	223,100
— 非控制性權益		<u>20,281</u>	<u>5,716</u>
		<u><u>211,990</u></u>	<u><u>228,816</u></u>
總綜合收益歸屬於：			
— 本公司權益持有者		<u>192,510</u>	220,533
— 非控制性權益		<u>20,281</u>	<u>5,716</u>
		<u><u>212,791</u></u>	<u><u>226,249</u></u>
本公司權益持有者佔溢利的每股盈利 (以每股人民幣元計)			
— 基本及攤薄	9	<u><u>0.05</u></u>	<u><u>0.06</u></u>

載於第23至53頁的附註為本未經審計中期簡明合併財務資料的整體部分。



未經審計中期簡明合併資產負債表

二零一四年六月三十日

	附註	二零一四年 六月三十日 人民幣千元 未經審計	二零一三年 十二月三十一日 人民幣千元 經審計
資產			
非流動資產			
不動產、工廠及設備	10	2,880,786	2,734,318
投資性房地產	10	27,335	29,825
租賃預付款項	10	486,347	482,704
無形資產	10	296,145	286,872
聯營投資	11	521,072	508,417
合營投資	12	479,901	310,143
遞延所得稅資產		73,849	74,819
可供出售的金融資產		2,840	2,840
其他非流動資產		19,068	11,425
非流動資產合計		4,787,343	4,441,363
流動資產			
存貨		1,726,286	1,669,709
應收客戶合約工程款項		534,258	464,871
應收賬款及其他應收款	13	4,471,175	3,877,374
應收股利		146,223	157,464
受限制現金		675,439	447,163
現金及現金等價物		1,438,909	1,792,359
流動資產合計		8,992,290	8,408,940
總資產		13,779,633	12,850,303

未經審計中期簡明合併資產負債表(續)

二零一四年六月三十日

	附註	二零一四年 六月三十日 人民幣千元 未經審計	二零一三年 十二月三十一日 人民幣千元 經審計
權益			
歸屬於本公司權益持有者			
股本	14	3,684,640	3,684,640
其他儲備		(746,719)	(752,910)
留存收益		2,589,202	2,587,115
		5,527,123	5,518,845
非控制性權益		387,701	367,420
總權益		5,914,824	5,886,265
負債			
非流動負債			
借款	17	1,404,549	1,489,258
遞延收益		483,952	475,757
遞延所得稅負債		20,164	21,786
長期職工福利責任	18	34,554	37,003
非流動負債合計		1,943,219	2,023,804



未經審計中期簡明合併資產負債表(續)

二零一四年六月三十日


		二零一四年 六月三十日 人民幣千元 未經審計	二零一三年 十二月三十一日 人民幣千元 經審計
	附註		
流動負債			
應付賬款及其他應付款	15	4,388,873	3,828,431
應付股利		205,128	25,381
應付客戶合約工程款項		14,817	8,568
當期所得稅負債		50,949	50,796
借款	17	1,234,194	996,881
一年內到期的長期職工福利責任	18	9,637	9,316
保養撥備	16	17,992	20,861
流動負債合計		5,921,590	4,940,234
總負債		7,864,809	6,964,038
總權益及負債		13,779,633	12,850,303
流動資產淨值		3,070,700	3,468,706
總資產減流動負債		7,858,043	7,910,069

載於第23至53頁的附註為本未經審計中期簡明合併財務資料的整體部分。

未經審計中期簡明合併權益變動表

截至二零一四年六月三十日止六個月

	未經審計					
	歸屬於本公司權益持有者				非控制性	
	股本	其他儲備	留存收益	總計	權益	權益總額
附註	人民幣千元	人民幣千元	人民幣千元	人民幣千元	人民幣千元	人民幣千元
於二零一四年一月一日結餘	3,684,640	(752,910)	2,587,115	5,518,845	367,420	5,886,265
綜合收益						
本期利潤	—	—	191,709	191,709	20,281	211,990
其他綜合收益						
退休福利責任重新計量，已扣除稅項	—	(544)	—	(544)	—	(544)
外幣折算差額	—	1,345	—	1,345	—	1,345
其他綜合收益總計	—	801	—	801	—	801
截至二零一四年六月三十日綜合總收益	—	801	191,709	192,510	20,281	212,791
於權益直接確認的公司權益持有者的投入和分配的總額						
分配二零一三年度股息	19	—	(184,232)	(184,232)	—	(184,232)
公司權益持有者的投入和分配的總額						
轉撥至儲備	—	5,390	(5,390)	—	—	—
與所有者的交易總額	—	5,390	(189,622)	(184,232)	—	(184,232)
於二零一四年六月三十日結餘	3,684,640	(746,719)	2,589,202	5,527,123	387,701	5,914,824



未經審計中期簡明合併權益變動表(續)

截至二零一四年六月三十日止六個月

	未經審計						
	附註	歸屬於本公司權益持有者			總計	非控制性	
		股本	其他儲備	留存收益		權益	權益總額
	人民幣千元	人民幣千元	人民幣千元	人民幣千元	人民幣千元	人民幣千元	
於二零一三年一月一日結餘(重述)		3,684,640	(787,733)	2,246,485	5,143,392	338,799	5,482,191
綜合收益							
本期利潤		—	—	223,100	223,100	5,716	228,816
其他綜合收益							
可供出售金融資產公允價值變動，							
已扣除稅項		—	(585)	—	(585)	—	(585)
退休福利責任重新計量，已扣除稅項		—	(539)	—	(539)	—	(539)
外幣折算差額		—	(1,443)	—	(1,443)	—	(1,443)
其他綜合收益總計		—	(2,567)	—	(2,567)	—	(2,567)
截至二零一三年六月三十日綜合總收益		—	(2,567)	223,100	220,533	5,716	226,249
於權益直接確認的公司權益持有者的							
投入和分配的總額							
分配二零一二年股息		—	—	(128,963)	(128,963)	—	(128,963)
與所有者的交易總額		—	—	(128,963)	(128,963)	—	(128,963)
於二零一三年六月三十日結餘		<u>3,684,640</u>	<u>(790,300)</u>	<u>2,340,622</u>	<u>5,234,962</u>	<u>344,515</u>	<u>5,579,477</u>

載於第23至53頁的附註為本未經審計中期簡明合併財務資料的整體部分。

未經審計中期簡明合併現金流量表

截至二零一四年六月三十日止六個月

	附註	未經審計	
		截至六月三十日止六個月	
		二零一四年 人民幣千元	二零一三年 人民幣千元
經營活動的現金流量			
經營活動所用現金		(44,468)	(255,396)
已付所得稅		(66,979)	(24,741)
已付利息		(51,826)	(53,162)
經營活動的淨現金流量		(163,273)	(333,299)
投資活動的現金流量			
購買公允價值變動計入損益之金融資產	20	(45,991)	(712,000)
收回處置公允價值變動計入損益 之金融資產	20	48,129	705,583
與資產相關的政府補助		29,309	8,136
聯營公司投資		—	(94,439)
購買不動產、工廠及設備		(433,265)	(201,257)
出售不動產、工廠及設備所得款		43,640	10,010
購買無形資產		(15,126)	(19,050)
租賃預付款增加		(40,503)	—
已收股息		37,147	132,107
已收利息		37,403	12,072
投資活動的淨現金流量		(339,257)	(158,838)



未經審計中期簡明合併現金流量表(續)

截至二零一四年六月三十日止六個月

	未經審計	
	截至六月三十日止六個月	
	二零一四年 人民幣千元	二零一三年 人民幣千元
附註		
融資活動的現金流量		
借貸所得款項	1,479,127	717,123
償還借貸	(1,325,931)	(775,698)
支付融資租賃費	(1,292)	(1,739)
向非控制性權益支付股利	(4,484)	(2,365)
融資活動的淨現金流量	<u>147,420</u>	<u>(62,679)</u>
現金及現金等價物減少淨額	(355,110)	(554,816)
期初現金及現金等價物餘額	1,792,359	2,525,881
匯兌收益／(損失)	1,660	(152)
期終現金及現金等價物餘額	<u><u>1,438,909</u></u>	<u><u>1,970,913</u></u>

載於第23至53頁的附註為本未經審計中期簡明合併財務資料的整體部分。



未經審計中期簡明合併財務報表附註

截至二零一四年六月三十日止六個月

1. 一般資料

重慶機電股份有限公司(「本公司」)及其附屬公司(以下合稱「本集團」)主要從事汽車零部件、通用機械、數控機床及電力設備製造及銷售。本集團主要在中華人民共和國(「中國」)從事經營活動。

根據重慶機電控股(集團)公司(「重慶機電集團」)為籌備本公司股份於香港聯合交易所有限公司主板上市而進行的重組，本公司於二零零七年七月二十七日在中國成立為股份有限公司。重慶機電集團為於中國成立的國有企業，直接由重慶市政府國有資產監督管理委員會監督管理。本公司註冊辦事處地址為中國重慶市北部新區黃山大道中段60號(郵編401123)。

本公司H股股票於二零零八年六月十三日在香港聯合交易所有限公司主板上市。

除特別註明外，本簡明合併中期財務資料金額單位均為中國人民幣元。本簡明合併中期財務資料已經於二零一四年八月二十日批准刊發。

本簡明合併中期財務資料未經審核。

2. 編製基準

截至二零一四年六月三十日止半年度的簡明合併中期財務報表已根據香港會計準則第34號「中期財務報告」編製。本中期簡明合併財務報表應與截至二零一三年十二月三十一日止年度的年度財務報表一併閱讀，該財務報表是根據香港財務報告準則編製的。



3. 會計政策

編製本未經審核簡明合併財務資料所採用之會計政策與截至二零一三年十二月三十一日止年度之年度財務報表所採用的會計政策一致，惟以下所述者除外。

- 集團已採納香港(國際財務報告解釋委員會)-解釋公告第21號「徵費」。香港(國際財務報告解釋委員會)-解釋公告第21號提出了支付一項徵費引起的負債若屬於香港會計準則第37號「準備」規定範圍內的會計處理方法。此解釋解決了什麼是引致支付徵費的義務事項，以及應何時確認此項負債。本集團目前並無面臨重大的徵費。採納此解釋並無對前期期間的財務報表或截至二零一四年六月三十日止期間的中期財務資料造成重大影響。本集團預期香港(國際財務報告解釋委員會)-解釋公告第21號不會對截至二零一四年十二月三十一日止年度的業績有任何重大影響。
- 在截至二零一四年十二月三十一日止財政年度生效的其他香港財務報告準則的修訂，預期不會對本集團有重大影響。

本中期期間的所得稅按照預期年度總盈利適用的稅率予以計提。

沒有其他在本中期期間首次生效的修改準則或解釋預期會對本集團造成重大影響。



未經審計中期簡明合併財務報表附註(續)

截至二零一四年六月三十日止六個月

4. 估計

編製中期財務報表要求管理層對影響會計政策的應用和所報告資產和負債以及收支的數額作出判斷、估計和假設。實際結果或會與此等估計不同。

在編製此等簡明合併中期財務報表時，管理層應用本集團會計政策時作出的重大判斷和估計不確定性的關鍵來源，與截至二零一三年十二月三十一日止年度合併財務報表所應用的相同。

5. 財務風險管理

5.1 財務風險因素

本集團的活動承受著多種的財務風險：市場風險（包括匯率風險、公允價值利率風險、現金流量利率風險及價格風險）、信用風險及流動性風險。

中期簡明合併財務報表並未包括年度財務報表規定的所有財務風險管理信息和披露，此中期財務報表應與本集團截至二零一三年十二月三十一日止年度的年度財務報表一併閱讀。

自年底以來風險管理部或風險管理政策並無任何變動。



未經審計中期簡明合併財務報表附註(續)

截至二零一四年六月三十日止六個月

5. 財務風險管理(續)

5.2 流動性風險

本集團的金融負債的合約到期日如下：

	6個月以下 人民幣千元	6至12個月 人民幣千元	1至2年 人民幣千元	2至5年 人民幣千元	5年以上 人民幣千元	總合約	
						現金流量 人民幣千元	賬面值 人民幣千元
於二零一四年六月三十日							
應付及其他應付款(i)	3,215,573	18,503	—	—	—	3,234,076	3,233,373
借款(不包括融資租賃)	624,954	716,719	343,674	15,634	77,574	1,778,555	1,639,379
公司債券	65,900	—	65,900	1,065,900	—	1,197,700	996,696
融資租賃負債	429	1,722	635	—	—	2,786	2,668
金融負債合計	3,906,856	736,944	410,209	1,081,534	77,574	6,213,117	5,872,116
於二零一三年十二月三十一日							
應付及其他應付款(i)	2,977,111	12,024	—	—	—	2,989,135	2,988,669
借款(不包括融資租賃)	468,772	583,664	424,430	17,448	88,252	1,582,566	1,487,124
公司債券	—	65,900	65,900	1,065,900	—	1,197,700	995,997
融資租賃負債	17	2,070	1,033	—	—	3,120	3,018
金融負債合計	3,445,900	663,658	491,363	1,083,348	88,252	5,772,521	5,474,808

註釋：

- (i) 應付及其他應付款包括交易性應付款、應付票據、其他應付款及存款(附註15)。

未經審計中期簡明合併財務報表附註(續)

截至二零一四年六月三十日止六個月

5. 財務風險管理(續)

5.3 公允價值估計

下表利用估值法分析按公允價值入賬的金融工具。不同層級的定義如下：

- 相同資產或負債在活躍市場的報價(未經調整)(第1層)。
- 除了第1層所包括的報價外，該資產和負債的可觀察的其他輸入，可為直接(即例如價格)或間接(即源自價格)(第2層)。
- 資產和負債並非依據可觀察市場數據的輸入(即非可觀察輸入)(第3層)。

下表列示了集團於二零一四年六月三十日以公允價值計量的金融資產。

	第一層	第二層	第三層	合計
	人民幣千元	人民幣千元	人民幣千元	人民幣千元
資產				
可供出售金融資產				
— 權益證券	<u>2,840</u>	<u>—</u>	<u>—</u>	<u>2,840</u>
資產總計	<u><u>2,840</u></u>	<u><u>—</u></u>	<u><u>—</u></u>	<u><u>2,840</u></u>



5. 財務風險管理(續)

5.3 公允價值估計(續)

下表列示了集團於二零一三年十二月三十一日以公允價值計量的金融資產。

	第一層 人民幣千元	第二層 人民幣千元	第三層 人民幣千元	合計 人民幣千元
資產				
可供出售金融資產				
— 權益證券	2,840	—	—	2,840
資產總計	2,840	—	—	2,840

截至二零一四年六月三十日止六個月內，本集團金融資產公允價值計量所使用之公允價值層級間未發生轉移，以及未發生重大商業或經濟環境變化以至於影響本集團之金融資產公允價值。除此外，未發生金融資產重分類的情況。

未經審計中期簡明合併財務報表附註(續)

截至二零一四年六月三十日止六個月

5. 財務風險管理(續)

5.4 按攤銷成本入賬的金融資產和金融負債的公允價值

借款的公允價值如下：

	二零一四年 六月三十日 人民幣千元	二零一三年 十二月三十一日 人民幣千元
非流動	1,430,734	1,513,815
流動	1,232,094	994,828
	<u>2,662,828</u>	<u>2,508,643</u>

下列金融資產和負債的公允價值接近其賬面值：

- 應收賬款及其他應收款
- 其他流動金融資產
- 現金及銀行存款
- 應付賬款及其他應付款



6. 分部資訊

管理層已根據經營班子審議並用於制訂策略性決策的報告釐定經營分部。

該經營班子從產品角度考慮業務。從產品角度，管理層評估發動機、變速箱、水力發電設備、電線電纜、通用機械、金融服務、數控機床、高壓變壓器和材料銷售分部的表現。其他產品業務包含在「所有其他分部」一列中。

分部間銷售按照日常業務中相關協議的條款進行。向經營班子報告來自外界人士的收益，其計量方法與簡明合併綜合收益表中計量方法一致。

未經審計中期簡明合併財務報表附註(續)

截至二零一四年六月三十日止六個月

6. 分部資訊(續)

截至二零一四年六月三十日止六個月期間的分部業績如下：

	發動機		水力		通用機械	金融服務	數控機床	高壓變壓器	材料銷售	所有 其他分部	合計
	人民幣千元	人民幣千元	發電設備 人民幣千元	電線電纜 人民幣千元							
分部總收益	—	330,111	190,217	1,522,127	425,060	65,165	555,728	—	1,808,514	684,202	5,581,124
分部間收益	—	—	—	(467)	(483)	(14,908)	(140,291)	—	(583,381)	—	(739,530)
來自外部客戶的收益	—	330,111	190,217	1,521,660	424,577	50,257	415,437	—	1,225,133	684,202	4,841,594
經營利潤/(虧損)	—	(22,588)	8,004	52,216	22,332	40,775	(17,272)	—	1,602	(17,954)	67,115
財務收益	—	729	461	1,139	1,289	—	5,555	—	154	26,759	36,086
財務費用	—	(977)	(796)	(18,056)	(1,260)	—	(12,751)	—	(1,615)	(38,543)	(73,998)
應佔聯營及合營 公司稅後利潤	169,758	2,394	1,031	—	3,681	9,280	1,964	14,738	—	5,472	208,318
除所得稅前利潤											237,521
所得稅開支	—	(190)	(616)	(5,662)	(517)	(11,886)	(2,793)	—	(9)	(3,858)	(25,531)
期間利潤											<u>211,990</u>
其他項目											
不動產、工廠及設備 以及投資性 房地產折舊	—	13,777	5,293	11,562	17,227	241	18,111	—	29	20,531	86,771
租賃預付款及 無形資產攤銷	—	1,891	437	351	2,203	114	5,117	—	—	1,709	11,822
存貨撇減/(轉回)	—	—	—	(5,378)	—	—	1	—	—	—	(5,377)
應收及其他應收款 減值撥備/(轉回)	—	—	969	(1,582)	8	2,811	—	—	(3,131)	1,765	840
非流動性資產增加 (非金融工具及遞延 所得稅資產)	—	143,341	11,615	4,876	51,025	5	31,090	—	2	18,724	260,678



未經審計中期簡明合併財務報表附註(續)

截至二零一四年六月三十日止六個月

6. 分部資訊(續)

截至二零一三年六月三十日止六個月期間的分部業績如下：

	發動機 人民幣千元	變速箱 人民幣千元	水力 發電設備 人民幣千元	電線電纜 人民幣千元	通用機械 人民幣千元	金融服務 人民幣千元	數控機床 人民幣千元	高壓變壓器 人民幣千元	材料銷售 人民幣千元	所有 其他分部 人民幣千元	合計 人民幣千元
分部總收益	—	383,394	174,572	1,203,868	314,187	25,396	741,226	—	2,235,422	874,304	5,952,369
分部間收益	—	—	(2,752)	(457)	—	(3,692)	(221,054)	—	(867,355)	—	(1,095,310)
來自外部客戶的收益	—	383,394	171,820	1,203,411	314,187	21,704	520,172	—	1,368,067	874,304	4,857,059
經營利潤/(虧損)	—	2,894	11,733	47,736	8,383	5,460	26,869	—	1,438	(449)	104,064
財務收益	—	427	929	730	1,104	—	4,260	—	30	4,592	12,072
財務費用	—	(3,471)	(2,282)	(25,390)	(2,221)	—	(15,655)	—	(637)	(28,922)	(78,578)
應佔聯營及合營 公司稅後利潤	191,371	201	25	—	334	305	39	228	—	8,418	200,921
除所得稅前利潤											238,479
所得稅開支	—	(1,779)	(1,559)	(4,666)	3,542	(2,583)	(3,432)	—	(52)	866	(9,663)
期間利潤											<u>228,816</u>
其他項目											
不動產、工廠及設備 以及投資性 房地產折舊	—	14,015	5,570	10,698	11,345	121	22,661	—	29	20,303	84,742
租賃預付款及 無形資產攤銷	—	1,891	508	356	2,260	114	5,042	—	—	1,360	11,531
存貨撇減/(轉回)	—	68	—	1,261	—	—	(366)	—	—	(4,770)	(3,807)
應收及其他應收款 減值撥備/(轉回)	—	(3)	(5,751)	196	(9)	11,145	(182)	—	(1,505)	1,978	5,869
非流動性資產增加 (非金融工具及遞延 所得稅資產)	—	43,119	1,178	2,683	66,843	1,951	95,518	—	3	21,449	232,744

未經審計中期簡明合併財務報表附註(續)

截至二零一四年六月三十日止六個月

6. 分部資訊(續)

二零一四年六月三十日和二零一三年十二月三十一日的分部資產如下：

資產總值	水力									所有	合計
	發動機	變速箱	發電設備	電線電纜	通用機械	金融服務	數控機床	高壓變壓器	材料銷售	其他分部	
	人民幣千元	人民幣千元	人民幣千元	人民幣千元	人民幣千元	人民幣千元	人民幣千元	人民幣千元	人民幣千元	人民幣千元	人民幣千元
二零一四年											
六月三十日	<u>479,901</u>	<u>1,311,211</u>	<u>1,169,812</u>	<u>1,184,051</u>	<u>1,807,737</u>	<u>1,716,216</u>	<u>2,933,064</u>	<u>158,249</u>	<u>208,781</u>	<u>2,810,611</u>	<u>13,779,633</u>
總資產包括：											
聯營及合營公司投資	<u>479,901</u>	<u>6,049</u>	<u>11,376</u>	<u>—</u>	<u>95,051</u>	<u>102,384</u>	<u>6,126</u>	<u>158,249</u>	<u>—</u>	<u>141,837</u>	<u>1,000,973</u>
二零一三年											
十二月三十一日	<u>310,143</u>	<u>1,329,946</u>	<u>1,119,986</u>	<u>881,227</u>	<u>1,579,141</u>	<u>1,987,212</u>	<u>2,671,388</u>	<u>163,020</u>	<u>67,437</u>	<u>2,740,803</u>	<u>12,850,303</u>
總資產包括：											
聯營及合營公司投資	<u>310,143</u>	<u>4,871</u>	<u>10,545</u>	<u>—</u>	<u>91,570</u>	<u>93,967</u>	<u>2,971</u>	<u>163,020</u>	<u>—</u>	<u>141,473</u>	<u>818,560</u>



未經審計中期簡明合併財務報表附註(續)

截至二零一四年六月三十日止六個月

7. 經營利潤

以下項目已在本期間的經營利潤中(記賬)／扣除：

	截至六月三十日止六個月	
	二零一四年 人民幣千元	二零一三年 人民幣千元
存貨沖回	(5,377)	(3,807)
應收及其他應收款項減值撥備	840	5,869
公允價值變動計入損益的金融資產收益(附註20)	(2,137)	(5,625)
不動產、工廠及設備處置收益	(1,169)	(36)
獨立第三方借款沖回收益	—	(27,701)
	<u> </u>	<u> </u>

8. 所得稅費用

損益內所列所得稅開支如下：

	截至六月三十日止六個月	
	二零一四年 人民幣千元	二零一三年 人民幣千元
即期所得稅	25,978	15,460
遞延稅項	(447)	(5,797)
	<u> </u>	<u> </u>
	<u>25,531</u>	<u>9,663</u>

未經審計中期簡明合併財務報表附註(續)

截至二零一四年六月三十日止六個月

8. 所得稅費用(續)


所得稅費用是根據管理層對全年度預期的加權平均年度所得稅稅率的估計而確認。

於二零一二年四月六日，國家稅務總局發佈了關於中國西部合格企業適用優惠企業所得稅率之2012年第12號公告(「公告」)。根據該公告，本公司管理層認為，於二零零一年至二零一一年享有優惠企業所得稅率15%之集團企業，於二零一二年至二零二零年仍有資格繼續享受15%之優惠企業所得稅率。

9. 每股收益

	截至六月三十日止六個月	
	二零一四年	二零一三年
歸屬於本公司權益持有人的利潤(人民幣千元)	191,709	223,100
發行普通股之加權平均數(千股)	<u>3,684,640</u>	<u>3,684,640</u>
每股基本及攤薄盈利(每股人民幣元)	<u>0.05</u>	<u>0.06</u>

由於所呈列的所有期間並無具有潛在攤薄影響的已發行股份，故每股攤薄盈利與每股基本盈利相同。



未經審計中期簡明合併財務報表附註(續)

截至二零一四年六月三十日止六個月

10. 不動產、工廠及設備、投資性房地產、租賃預付款及無形資產

不動產、工廠及設備、投資性房地產、租賃預付款及無形資產變動表列示如下：

	不動產、 工廠及設備 人民幣千元	投資性 房地產 人民幣千元	租賃預付款 人民幣千元	其他 無形資產 人民幣千元	商譽 人民幣千元
截至二零一四年					
六月三十日止六個月					
賬面淨值					
二零一四年一月一日賬面淨值	2,734,318	29,825	482,704	143,854	143,018
添置	235,830	110	9,612	15,126	—
出售	(4,543)	(648)	—	—	—
折舊及攤銷	(84,819)	(1,952)	(5,969)	(5,853)	—
	<u>2,880,786</u>	<u>27,335</u>	<u>486,347</u>	<u>153,127</u>	<u>143,018</u>
二零一四年六月					
三十日賬面淨值					
	<u>2,880,786</u>	<u>27,335</u>	<u>486,347</u>	<u>153,127</u>	<u>143,018</u>
截至二零一三年					
六月三十日止六個月					
賬面淨值					
二零一三年一月一日					
賬面淨值(重述)	2,182,750	33,006	462,078	123,109	143,018
添置	213,694	—	—	19,050	—
出售	(9,651)	—	—	(334)	—
折舊及攤銷	(83,204)	(1,538)	(5,365)	(6,166)	—
	<u>2,303,589</u>	<u>31,468</u>	<u>456,713</u>	<u>135,659</u>	<u>143,018</u>
二零一三年六月三十日					
賬面淨值	<u>2,303,589</u>	<u>31,468</u>	<u>456,713</u>	<u>135,659</u>	<u>143,018</u>

註釋：

- (a) 於二零一四年六月三十日，金額約為人民幣99,000,000元(二零一三年十二月三十一日：人民幣233,000,000元)的銀行借款由不動產、工廠及設備、投資性房地產及土地使用權作抵押，對應的總賬面淨值分別約為人民幣2,210,000元、人民幣0元、人民幣50,502,000元(二零一三年十二月三十一日賬面淨值分別為：人民幣611,822,000元、人民幣33,274,000元、人民幣28,019,000元)。

未經審計中期簡明合併財務報表附註(續)

截至二零一四年六月三十日止六個月

11. 聯營公司投資

	截至二零一四年 六月三十日止 六個月 人民幣千元
於二零一四年一月一日	508,417
享有聯營稅後的份額	38,560
宣佈發放的股利	<u>(25,905)</u>
於二零一四年六月三十日	<u>521,072</u>

本集團佔聯營公司(均為非上市)的資產、負債、收入及業績如下：

	截至二零一四年 六月三十日止 六個月 人民幣千元
資產	1,118,873
負債	565,553
收入	507,586
享有稅後利潤的份額	<u>38,560</u>



截至二零一四年六月三十日止六個月

12. 合營公司投資

**截至二零一四年
六月三十日止
六個月**
人民幣千元

於二零一四年一月一日	310,143
享有合營公司稅後利潤的份額	<u>169,758</u>
於二零一四年六月三十日	<u><u>479,901</u></u>

本集團佔合營公司(均為非上市)的資產、負債、收入及業績如下：

**截至二零一四年
六月三十日止
六個月**
人民幣千元

資產	962,192
負債	478,068
收入	774,442
享有稅後利潤的份額	<u><u>169,758</u></u>

未經審計中期簡明合併財務報表附註(續)

截至二零一四年六月三十日止六個月

13. 應收賬款及其他應收款

	二零一四年 六月三十日 人民幣千元	二零一三年 十二月三十一日 人民幣千元
應收賬款及應收票據	3,633,307	3,365,881
減：應收賬款減值撥備	(250,092)	(249,715)
應收賬款及應收票據－淨額	3,383,215	3,116,166
其他應收款項	769,400	544,716
減：其他應收款項減值撥備	(35,273)	(35,196)
其他應收款項－淨額	734,127	509,520
貸款	357,411	254,230
減：貸款減值撥備	(3,578)	(2,542)
貸款－淨額	353,833	251,688
	4,471,175	3,877,374

以上貸款賬齡均在一年以內。



未經審計中期簡明合併財務報表附註(續)

截至二零一四年六月三十日止六個月

13. 應收賬款及其他應收款(續)

本集團給予客戶的一般信貸期上限為90日。截止二零一四年六月三十日及二零一三年十二月三十一日，應收賬款及應收票據的賬齡分析如下：

	二零一四年 六月三十日 人民幣千元	二零一三年 十二月三十一日 人民幣千元
應收賬款及應收票據		
30天內	1,166,648	484,306
31天 — 90天	1,085,087	530,460
91天 — 1年	627,507	1,699,720
1 — 2年	384,004	308,064
2 — 3年	127,141	124,233
3年以上	242,920	219,098
	<u>3,633,307</u>	<u>3,365,881</u>

14. 股本

	股份數目 千股	內資股 人民幣千元	H股 人民幣千元	合計 人民幣千元
註冊、發售並全額支付				
二零一四年六月三十日及 二零一四年一月一日結餘 (票面金額為每股人民幣1.00元)	<u>3,684,640</u>	<u>2,584,453</u>	<u>1,100,187</u>	<u>3,684,640</u>
二零一三年六月三十日及 二零一三年一月一日結餘 (票面金額為每股人民幣1.00元)	<u>3,684,640</u>	<u>2,584,453</u>	<u>1,100,187</u>	<u>3,684,640</u>

內資股與H股在所有方面均具有同樣地位。

未經審計中期簡明合併財務報表附註(續)

截至二零一四年六月三十日止六個月

15. 應付賬款及其他應付款

	二零一四年 六月三十日 人民幣千元	二零一三年 十二月三十一日 人民幣千元
應付賬款及應付票據	2,400,717	2,172,868
存款	519,362	442,967
其他應付稅款	100,830	105,633
其他應付款項	313,294	372,834
應付利息	59,768	26,893
應計薪金及福利	79,020	84,546
客戶墊款	915,882	622,690
	<u>4,388,873</u>	<u>3,828,431</u>

以上存款賬齡均在一年以內。

於二零一四年六月三十日及二零一三年十二月三十一日，應付賬款及應付票據(包括與經營有關的應付關聯方餘額)賬齡分析如下：

	二零一四年 六月三十日 人民幣千元	二零一三年 十二月三十一日 人民幣千元
應付賬款及應付票據		
30天內	1,004,219	574,192
31天至90天	413,937	531,698
91天至1年	724,260	804,383
1至2年	71,610	150,861
2至3年	115,538	71,194
3年以上	71,153	40,540
	<u>2,400,717</u>	<u>2,172,868</u>



16. 保養撥備

保養撥備指若干車輛零部件售後服務的保養成本，按現時售後服務政策及過往所涉有關成本紀錄估計。該等保養撥備計入損益內銷售成本。

	人民幣千元
截至二零一四年六月三十日止六個月	
二零一四年一月一日期初餘額	20,861
新增撥備	10,291
期內使用	<u>(13,160)</u>
二零一四年六月三十日餘額	<u>17,992</u>
截至二零一三年六月三十日止六個月	
二零一三年一月一日期初餘額(重述)	22,003
新增撥備	13,189
期內使用	<u>(14,800)</u>
二零一三年六月三十日餘額	<u>20,392</u>



未經審計中期簡明合併財務報表附註(續)

截至二零一四年六月三十日止六個月

17. 借款

	二零一四年 六月三十日 人民幣千元	二零一三年 十二月三十一日 人民幣千元
非流動		
長期銀行借款	407,285	487,396
公司債券	996,696	995,997
融資租賃負債	568	965
應付非控制性權益股東	—	4,900
非流動借貸合計	<u>1,404,549</u>	<u>1,489,258</u>
流動		
短期銀行借款	1,224,094	991,728
應付獨立第三方	3,100	3,100
應付非控制性權益股東	4,900	—
融資租賃負債	2,100	2,053
流動借貸合計	<u>1,234,194</u>	<u>996,881</u>
借貸合計	<u><u>2,638,743</u></u>	<u><u>2,486,139</u></u>



未經審計中期簡明合併財務報表附註(續)

截至二零一四年六月三十日止六個月

17. 借款(續)

借貸變動分析如下：

	人民幣千元
截至二零一四年六月三十日止六個月	
二零一四年一月一日期初餘額	2,486,139
新增	1,479,826
償還	<u>(1,327,222)</u>
二零一四年六月三十日期終結餘	<u>2,638,743</u>
截至二零一三年六月三十日止六個月	
二零一三年一月一日期初餘額(重述)	2,660,205
新增	717,123
償還	(777,437)
減少	<u>(27,701)</u>
二零一三年六月三十日期終結餘	<u>2,572,190</u>

截至二零一四年六月三十日止六個月的借款利息開支約為人民幣100,553,000元(二零一三年：人民幣79,869,000元)。

本集團有以下未動用借款額度：

	二零一四年 六月三十日 人民幣千元	二零一三年 十二月三十一日 人民幣千元
固定利率		
— 1年內到期	1,791,204	1,814,208
— 1年以上到期	<u>334,627</u>	<u>281,171</u>
	<u>2,125,831</u>	<u>2,095,379</u>

未經審計中期簡明合併財務報表附註(續)

截至二零一四年六月三十日止六個月

18. 長期職工福利責任

退休及辭退福利責任金額於資產負債表日確認如下：

	二零一四年 六月三十日 人民幣千元	二零一三年 十二月三十一日 人民幣千元
定額精算責任之現值	<u>44,191</u>	<u>46,319</u>
於資產負債表所列負債	44,191	46,319
減：即期部分	<u>(9,637)</u>	<u>(9,316)</u>
	<u><u>34,554</u></u>	<u><u>37,003</u></u>

退休及辭退福利責任變動列示如下：

	截至六月三十日止六個月 二零一四年 人民幣千元	二零一三年 人民幣千元
期初	46,319	55,874
期間		
— 利息成本	911	1,004
— 精算損失／(收益)	1,374	(166)
— 其他綜合收益重新計量影響	572	570
— 支付	<u>(4,985)</u>	<u>(5,522)</u>
期末	<u><u>44,191</u></u>	<u><u>51,760</u></u>



19. 股息

與二零一三年十二月三十一日止年度有關的股息約人民幣184,232,000元(每股人民幣0.05元)已在二零一四年六月十八日舉行的年度股東大會上批准通過，並在本中期財務資料中確認為負債。

截至二零一四年六月三十日止六個月，本公司管理層不推薦派發中期股利(二零一三年：零)。

20. 中期簡明合併財務報表附註

於截至二零一四及二零一三年六月三十日止六個月內，本集團投資於商業銀行的金融工具以獲得高於定期存款之收益。此類理財產品均為一至三個月之短期產品。投資期間內，該等理財產品合計現金流出及現金流入分別約為人民幣46,000,000元及人民幣42,000,000元(二零一三年：約為人民幣712,000,000元及人民幣706,000,000元)。

21. 或有負債

於二零一四年六月三十日，本集團存在部分在進行一般業務過程中所發生法律糾紛事項。根據律師出具的意見函，董事認為上述法律糾紛事項不會產生任何重大負債。

未經審計中期簡明合併財務報表附註(續)

截至二零一四年六月三十日止六個月

22. 承諾事項

(a) 資本性承諾

於結算日已訂約但未發生資本開支如下：

	二零一四年 六月三十日 人民幣千元	二零一三年 十二月三十一日 人民幣千元
不動產、工廠和設備	205,413	554,247
無形資產	—	5,386
租賃預付款	40,820	—
	<u>246,233</u>	<u>559,633</u>

(b) 經營租賃承諾

根據已簽訂的不可撤銷的經營性租賃合同，未來最低應支付租金如下：

	二零一四年 六月三十日 人民幣千元	二零一三年 十二月三十一日 人民幣千元
一年以內	11,069	24,028
一年至五年	895	13,578
	<u>11,964</u>	<u>37,606</u>



23. 關聯方交易

本公司之母公司為重慶機電集團，為在中國成立的國有企業，並由中國政府控制。中國政府擁有中國重大部份生產力資產。

本集團自二零一一年一月一日起採用香港會計準則第24號(修訂)「關聯方披露」。根據香港會計準則第24號(修訂)，政府相關主體及其子公司受中國政府直接或間接控制、共同控制或重大影響，定義為本集團的關聯方。在此基礎上，關聯方包括重慶機電集團及其子公司(不包括本集團)、其他政府相關主體及其子公司、其他本公司有能力控制或實施重大影響力的主體和公司，以及本公司和重慶機電集團的關鍵管理人員以及他們的家庭近親。

未經審計中期簡明合併財務報表附註(續)

截至二零一四年六月三十日止六個月

23. 關聯方交易(續)

截至二零一三年六月三十日止六個月期間和截至二零一四年六月三十日止六個月期間在日常業務進行的本集團與關聯人士的重大關聯交易概要列示如下：

(a) 重大關聯方交易

	截至六月三十日止六個月	
	二零一四年	二零一三年
	人民幣千元	人民幣千元
與母公司，同系附屬公司及聯營公司之交易		
收益		
— 銷售貨品收益	64,383	69,270
— 提供勞務收益	2,211	—
— 貸款服務收入	12,835	5,504
開支		
— 購買材料	37,487	47,033
— 接受服務	9,239	2,798
— 存款服務支出	1,404	1,561
— 其他開支	16,423	14,547
與聯營公司之交易		
收益		
— 銷售貨品收益	770	4,236
開支		
— 購買材料	13,169	15,871



未經審計中期簡明合併財務報表附註(續)

截至二零一四年六月三十日止六個月

23. 關聯方交易(續)

(b) 關聯方交易餘額

	二零一四年 六月三十日 人民幣千元	二零一三年 十二月三十一日 人民幣千元
貿易及其他應收款		
貿易應收		
— 同系附屬公司及聯營公司	54,060	49,186
— 聯營公司	—	2
其他應收		
— 重慶機電集團	6,951	444
— 同系附屬公司	24,499	28,555
— 合營公司	—	1,337
— 聯營公司	2,729	4,514
預付款		
— 重慶機電集團	493	—
— 同系附屬公司	—	2,607
貸款		
— 同系附屬公司及聯營公司	357,411	254,230
	446,143	340,875



未經審計中期簡明合併財務報表附註(續)

截至二零一四年六月三十日止六個月

23. 關聯方交易(續)

(b) 關聯方交易餘額(續)

	二零一四年 六月三十日 人民幣千元	二零一三年 十二月三十一日 人民幣千元
貿易及其他應付款		
貿易應付		
— 同系附屬公司及聯營公司	26,878	17,980
— 聯營公司	1,875	7,194
其他應付		
— 重慶機電集團	5,596	2,021
— 聯營公司	841	558
— 同系附屬公司	40,290	11,121
存款		
— 重慶機電集團	201,781	86,692
— 同系附屬公司	317,570	343,555
— 聯營公司	11	12,720
	594,842	481,841



未經審計中期簡明合併財務報表附註(續)

截至二零一四年六月三十日止六個月

23. 關聯方交易(續)

(c) 財務擔保合同

	二零一四年 六月三十日 人民幣千元	二零一三年 十二月三十一日 人民幣千元
財務擔保合同		
— 同系附屬公司	72,900	100,000
— 機電集團	—	77,826
	<u>72,900</u>	<u>177,826</u>

(d) 主要管理人員酬金

	截至六月三十日止六個月	
	二零一四年 人民幣千元	二零一三年 人民幣千元
基本薪金、住房津貼、其他津貼及實物利益	1,018	989
退休金計劃供款	496	358
酌情花紅	838	630
	<u>2,352</u>	<u>1,977</u>

未經審計中期簡明合併財務報表附註(續)

截至二零一四年六月三十日止六個月

23. 關聯方交易(續)

(e) 與中國其他國有實體的交易

除上述交易外，與其他政府相關企業進行的交易包括但不限於買賣商品和其他資產，使用公共服務及銀行存款和銀行借款。

該些交易所執行的條款跟本集團日常業務過程中與非國有企業進行交易所執行的條款相似。本集團亦已制定其定價策略和重大交易的審批程式。該等定價策略及審批程式與客戶是否是國有企業無關。經考慮其關係的實質後，本集團認為該等交易並非重大關聯方交易，故毋須獨立披露。

24. 報告期後事項

於二零一四年七月十五日，本公司全資子公司重慶華浩冶煉有限公司(「華浩」)與有研粉末新材料(北京)有限公司以及潘華先生合資成立了註冊資本為人民幣80,000,000元的重慶有研重冶新材料有限公司(「重慶有研」)，重慶有研的主要業務為生產和銷售冶煉產品，華浩持有重慶有研41.5%股權並將該公司作為本集團的聯營企業。華浩投入固定資產人民幣31,825,200元及貨幣資金人民幣1,374,800元作為重慶有研的股本金。



業績概覽

銷售

截至二零一四年六月三十日止六個月，本集團的營業總額約人民幣4,841.6百萬元，較去年同期的約人民幣4,857.1百萬元，微降約0.3%。

整體而言，汽車零部件板塊的營業額約人民幣523.9百萬元（佔營業總額約10.8%），下降約11.8%；電力設備板塊的營業額約人民幣1,934.6百萬元（佔營業總額約40.0%），增長約13.8%；通用機械板塊的營業額約人民幣692.3百萬元（佔營業總額約14.3%），增長約6.1%；數控機床板塊的營業額約人民幣415.4百萬元（佔營業總額約8.6%），下降約20.1%；貿易業務營業額約人民幣1,225.1百萬元（佔營業總額約25.3%），下降約10.5%；金融服務營業額約人民幣50.3百萬元（佔營業總額約1.0%），增長約131.8%。

本期間，雖然電力設備和通用機械板塊銷售收入有所增長，但受汽車零部件板塊和數控機床板塊市場需求下降的影響，導致本集團整體銷售收入略降。

自二零一三年十二月三十一日止本集團年度報告刊發後，本集團業務日後可能的發展和本集團對二零一四年會計年度的展望，並無重大變動。

管理層討論及分析(續)

(包括財務回顧)

業績概覽(續)

毛利

截至二零一四年六月三十日止六個月的毛利約人民幣501.7百萬元，較去年同期的約人民幣523.0百萬元，減少約人民幣21.3百萬元，下降約4.1%；毛利率約為10.4%，比去年同期的約10.8%下降約0.4個百分點。若撇除貿易業務及金融服務，毛利率約為12.6%，比去年同期的約14.4%下降約1.8個百分點。預計二零一四年下半年本集團的毛利率將保持基本穩定。

其他收入及收益

截至二零一四年六月三十日止六個月的其他收入及收益約人民幣39.2百萬元，較去年同期的約人民幣80.2百萬元，大幅減少約人民幣41.0百萬元，減幅約51.1%，主要受政府補貼、退稅、環保搬遷和科技發展支持補助減少所致。

分銷及行政費用

截至二零一四年六月三十日止六個月的分銷及行政費用約人民幣473.8百萬元，較去年同期的約人民幣499.1百萬元，減少約人民幣25.3百萬元，減幅約5.1%。分銷及行政費用佔銷售額的比率由去年同期的約10.3%回落至約9.8%，主要是市場促銷費和銷售佣金較去年同期減少約人民幣12.4百萬元，其次，行政費用開支較去年同期減少約人民幣12.9百萬元，主要是嚴控各項行政費用所致。



業績概覽(續)

營業利潤

截至二零一四年六月三十日止六個月的營業利潤約人民幣67.1百萬元，較去年同期的約人民幣104.1百萬元，減少約人民幣37.0百萬元，下降約35.5%。

融資成本淨額

截至二零一四年六月三十日止六個月的淨利息開支約人民幣37.9百萬元，較去年同期的約人民幣66.5百萬元，大幅減少約人民幣28.6百萬元，下降約43.0%。主要是由於在本期間利息收入增加約人民幣24.0百萬元和財務費用資本化增加所致。

應佔聯營公司溢利

截至二零一四年六月三十日止六個月，本集團應佔聯營公司利潤分配額約人民幣38.6百萬元，較去年同期的約人民幣9.6百萬元，大幅增長約人民幣29.0百萬元，增幅約302.1%。此乃由於重慶紅岩方大汽車懸架有限公司業績增長約4.7百萬元，重慶美的通用制冷設備公司業績增長約人民幣1.9百萬元，重慶ABB變壓器有限公司業績增長約人民幣14.5百萬元及重慶市北部新區機電小額貸款有限公司業績增長約人民幣9.1百萬元。

管理層討論及分析(續)

(包括財務回顧)

業績概覽(續)

應佔合營公司溢利

截至二零一四年六月三十日止六個月，本集團應佔合營公司利潤分配額約人民幣169.8百萬元，較去年同期的約人民幣191.4百萬元，減少約人民幣21.6百萬元，下降約11.3%。此乃由於重慶康明斯發動機有限公司的銷售和利潤下降影響所致。

所得稅開支

截至二零一四年六月三十日止六個月，所得稅開支約人民幣25.5百萬元，較去年同期的約人民幣9.7百萬元，增加約人民幣15.8百萬元，增幅約162.9%，主要是金融業務應納稅項增加和遞延所得稅項變動影響所致。

股東應佔利潤

在本期間內股東應佔利潤的約人民幣191.7百萬元，較去年同期的約人民幣223.1百萬元，減少約人民幣31.4百萬元，下降約14.1%。每股盈利較去年同期由每股約人民幣0.06元下降為每股約人民幣0.05元。



業績概覽(續)

業務表現

下表載列於所示期間本集團主要業務經營分部應佔收入、毛利及分部業績：

	收入		毛利		分部業績	
	截至六月三十日止期間		截至六月三十日止期間		截至六月三十日止期間	
	二零一四年	二零一三年	二零一四年	二零一三年	二零一四年	二零一三年
	(人民幣百萬元，百分比除外)					
汽車零部件						
國內						
變速箱	330.1	383.4	41.5	72.4	(22.6)	2.9
其他產品	193.8	210.4	24.8	28.5	1.7	4.0
合共	523.9	593.8	66.3	100.9	(20.9)	6.9
佔總額百分比	10.8%	12.2%	13.2%	19.3%	(31.1)%	6.6%

管理層討論及分析(續)

(包括財務回顧)

業績概覽(續)

業務表現(續)

	收入		毛利		分部業績	
	截至六月三十日止期間		截至六月三十日止期間		截至六月三十日止期間	
	二零一四年	二零一三年	二零一四年	二零一三年	二零一四年	二零一三年
	(人民幣百萬元, 百分比除外)					
電力設備						
國內						
水力發電設備	190.2	171.8	44.8	40.5	8.0	11.7
電線電纜	1,521.7	1,203.4	94.7	91.6	52.2	47.7
其他產品	222.7	325.4	5.0	–	(7.3)	(10.2)
合共	<u>1,934.6</u>	<u>1,700.6</u>	<u>144.5</u>	<u>132.1</u>	<u>52.9</u>	<u>49.2</u>
佔總額百分比	<u>40.0%</u>	<u>35.0%</u>	<u>28.8%</u>	<u>25.3%</u>	<u>78.8%</u>	<u>47.3%</u>
通用機械						
國內	<u>692.3</u>	<u>652.7</u>	<u>158.9</u>	<u>147.4</u>	<u>25.5</u>	<u>24.2</u>
合共	<u>692.3</u>	<u>652.7</u>	<u>158.9</u>	<u>147.4</u>	<u>25.5</u>	<u>24.2</u>
佔總額百分比	<u>14.3%</u>	<u>13.4%</u>	<u>31.7%</u>	<u>28.2%</u>	<u>38.0%</u>	<u>23.3%</u>



業績概覽(續)

業務表現(續)

	收入		毛利		分部業績	
	截至六月三十日止期間		截至六月三十日止期間		截至六月三十日止期間	
	二零一四年	二零一三年	二零一四年	二零一三年	二零一四年	二零一三年
	(人民幣百萬元, 百分比除外)					
數控機床						
國內	336.6	316.8	70.8	66.8	11.5	27.8
國外	78.8	203.4	10.5	51.5	(28.8)	(0.9)
合共	415.4	520.2	81.3	118.3	(17.3)	26.9
佔總額百分比	8.6%	10.7%	16.2%	22.6%	(25.8)%	25.8%
貿易						
國內	1,225.1	1,368.1	4.2	4.7	1.6	1.4
合共	1,225.1	1,368.1	4.2	4.7	1.6	1.4
佔總額百分比	25.3%	28.2%	0.8%	0.9%	2.4%	1.3%


管理層討論及分析(續)

(包括財務回顧)

業績概覽(續)

業務表現(續)

	收入		毛利		分部業績	
	截至六月三十日止期間		截至六月三十日止期間		截至六月三十日止期間	
	二零一四年	二零一三年	二零一四年	二零一三年	二零一四年	二零一三年
	(人民幣百萬元, 百分比除外)					
金融						
國內	<u>50.3</u>	<u>21.7</u>	<u>46.5</u>	<u>19.6</u>	<u>40.8</u>	<u>5.5</u>
合共	<u>50.3</u>	<u>21.7</u>	<u>46.5</u>	<u>19.6</u>	<u>40.8</u>	<u>5.5</u>
佔總額百分比	<u>1.0%</u>	<u>0.5%</u>	<u>9.3%</u>	<u>3.7%</u>	<u>60.8%</u>	<u>5.3%</u>
總部						
合共	<u>—</u>	<u>—</u>	<u>—</u>	<u>—</u>	<u>(15.5)</u>	<u>(10.0)</u>
佔總額百分比	<u>—%</u>	<u>—%</u>	<u>—%</u>	<u>—%</u>	<u>(23.1%)</u>	<u>(9.6%)</u>
總計	<u>4,841.6</u>	<u>4,857.1</u>	<u>501.7</u>	<u>523.0</u>	<u>67.1</u>	<u>104.1</u>



業績概覽(續)

汽車零部件業務

截至二零一四年六月三十日止六個月，汽車零部件經營分部的收入約人民幣523.9百萬元，較截至二零一三年六月三十日止六個月約人民幣593.8百萬元，減少約人民幣69.9百萬元，下降約11.8%。與去年同期相比，變速箱業務的收入減少約人民幣53.3百萬元或約13.9%，而其他產品業務的收入亦同時減少約人民幣16.6百萬元或約7.9%，主要是受汽車市場需求下降、產品結構變動和銷售價格下滑的影響所致。

在本期間，汽車零部件經營分部的毛利約人民幣66.3百萬元，較截至二零一三年六月三十日止六個月的約人民幣100.9百萬元，減少約人民幣34.6百萬元，下降約34.3%，主要受產品銷售結構變動，單位成本上升所致，其業務的毛利率較去年同期下降4.3個百分點。

截至二零一四年六月三十日止六個月汽車零部件經營分部的業績首次錄得虧損約人民幣20.9百萬元，較截至二零一三年六月三十日止六個月的約人民幣6.9百萬元，減少約人民幣27.8百萬元。

電力設備業務

截至二零一四年六月三十日止六個月，電力設備經營分部的收入約人民幣1,934.6百萬元，較截至二零一三年六月三十日止六個月的約人民幣1,700.6百萬元，增加約人民幣234.0百萬元，增幅約13.8%，主要是由於水力發電設備業務的收入增加約人民幣18.4百萬元或約10.7%，其次是電線電纜的收入同樣增加約人民幣318.3百萬元或約26.5%。

管理層討論及分析(續)

(包括財務回顧)

業績概覽(續)

電力設備業務(續)

在本期間，電力設備經營分部的毛利約人民幣144.5百萬元，較截至二零一三年六月三十日止六個月的約人民幣132.1百萬元，增加約人民幣12.4百萬元或約9.4%。毛利率由截至二零一三年六月三十日止六個月的7.8%微降至截至二零一四年六月三十日止六個月的7.5%。

整體上截至二零一四年六月三十日止六個月電力設備經營分部的業績約人民幣52.9百萬元，較截至二零一三年六月三十日止六個月的約人民幣49.2百萬元，增加約人民幣3.7百萬元，增長約7.5%。

通用機械業務

截至二零一四年六月三十日止六個月，通用機械經營分部的收入約人民幣692.3百萬元，較截至二零一三年六月三十日止六個月的約人民幣652.7百萬元，增加約人民幣39.6百萬元，增長約6.1%。

在本期間，通用機械經營分部的毛利約人民幣158.9百萬元，較截至二零一三年六月三十日止六個月的約人民幣147.4百萬元，增加約人民幣11.5百萬元，增幅約7.8%。毛利率由截至二零一三年六月三十日止六個月的約22.6%微升至截至二零一四年六月三十日止六個月的約23.0%。

整體上截至二零一四年六月三十日止六個月通用機械經營分部的業績約人民幣25.5百萬元，較截至二零一三年六月三十日止六個月的約人民幣24.2百萬元，增加約人民幣1.3百萬元，增長約5.4%。



業績概覽(續)

數控機床業務

截至二零一四年六月三十日止六個月，數控機床經營分部的收入約人民幣415.4百萬元，較截至二零一三年六月三十日止六個月的約人民幣520.2百萬元，減少約人民幣104.8百萬元，下降約20.1%；所屬英國PTG子公司業務在本期間的收入約人民幣78.8百萬元，較截至二零一三年六月三十日止六個月的約人民幣203.4百萬元，減少約人民幣124.6百萬元，下降約61.3%，主要是全球機床行業整體需求持續下滑。

在本期間，數控機床分部的毛利約人民幣81.3百萬元，較截至二零一三年六月三十日止六個月的約人民幣118.3百萬元，減少約人民幣37.0百萬元，下降約31.3%。毛利率由截至二零一三年六月三十日止六個月的約22.7%下降至截至二零一四年六月三十日止六個月的約19.6%，主要是產銷量下降導致單位成本增加所致。

整體上截至二零一四年六月三十日止六個月數控機床經營分部的業績首次錄得虧損約人民幣17.3百萬元，較截至二零一三年六月三十日止六個月的約人民幣26.9百萬元，減少約人民幣44.2百萬元。

管理層討論及分析(續)

(包括財務回顧)

業績概覽(續)

貿易業務

截至二零一四年六月三十日止六個月，貿易業務分部的收入約人民幣1,225.1百萬元，較截至二零一三年六月三十日止六個月的約人民幣1,368.1百萬元，減少約人民幣143.0百萬元，下降約10.5%。

在本期間，貿易業務分部的毛利為約人民幣4.2百萬元，較截至二零一三年六月三十日止六個月的約人民幣4.7百萬元，減少約人民幣0.5百萬元，下降約10.6%。整體毛利率與去年同期維持0.3%。

整體上截至二零一四年六月三十日止六個月，貿易分部的業績為約人民幣1.6百萬元，較截至二零一三年六月三十日止六個月的約人民幣1.4百萬元，增加約人民幣0.2百萬元，增長約14.3%。

金融業務

截至二零一四年六月三十日止六個月，金融業務分部的收入約人民幣50.3百萬元，較截至二零一三年六月三十日止六個月的約人民幣21.7百萬元，增加約人民幣28.6百萬元，增長約131.8%。

在本期間，金融業務分部的毛利約人民幣46.5百萬元，較截至二零一三年六月三十日止六個月的約人民幣19.6百萬元，增加約人民幣26.9百萬元，增長約137.2%。

整體上截至二零一四年六月三十日止六個月，金融業務的業績為約人民幣40.8百萬元，較截至二零一三年六月三十日止六個月的約人民幣5.5百萬元，大幅增加約人民幣35.3百萬元，增長約641.8%。



現金流量情況

本集團於二零一四年六月三十日的現金及銀行存款(包括受限制現金)共約人民幣2,114.3百萬元(二零一三年十二月三十一日:約人民幣2,239.5百萬元),減少約人民幣125.2百萬元或約5.6%,主要是資本支出增大所致。

在本期間,本集團經營業務淨現金所用額約人民幣163.3百萬元(截至二零一三年六月三十日止六個月:淨現金所用額約人民幣333.3百萬元)。投資活動淨現金所用額約人民幣339.3百萬元(截至二零一三年六月三十日止六個月:淨現金所用額約人民幣158.8百萬元)。融資活動淨現金產生額約人民幣147.4百萬元(截至二零一三年六月三十日止六個月:淨現金所用額約人民幣62.7百萬元)。

應收賬款及其他應收款

於二零一四年六月三十日,本集團應收賬款及其他應收賬款資產總額約人民幣4,471.2百萬元,較二零一三年十二月三十一日的約人民幣3,877.4百萬元,增長約人民幣593.8百萬元。主要是風電葉片業務給客戶信貸期較長引致應收賬款增加約人民幣163.4百萬元;其次是貿易業務預付貨款增加約人民幣153.1百萬元和數控機床業務因新廠房搬遷購置工程設備預付款增加約人民幣110.1百萬元;金融業務的發放貸款增加約人民幣71.6百萬元。有關應收賬款及應收票據的賬齡分析詳細載於簡明合併財務報表附註13。

管理層討論及分析(續)

(包括財務回顧)

應付賬款及其他應付款

於二零一四年六月三十日，本集團應付賬款及其他應付款總額約人民幣4,388.9百萬元，較二零一三年十二月三十一日的約人民幣3,828.4百萬元，增加約人民幣560.5百萬元。主要是金融業務應付票據增加約人民幣76.4百萬元和數控機床業務對供應商信貸期延長引致應付帳款增加約人民幣66.9百萬元；其次貿易和通用機械業務的客人預收款分別增加約人民幣144.8百萬元和約人民幣78.2百萬元。有關應付賬款及應付票據賬款的賬齡分析詳細載於簡明合併財務報表附註15。

資產與負債

於二零一四年六月三十日，本集團資產總額約人民幣13,779.6百萬元，較二零一三年十二月三十一日的約人民幣12,850.3百萬元，增長約人民幣929.3百萬元。流動資產總額約人民幣8,992.3百萬元，較二零一三年十二月三十一日約人民幣8,408.9百萬元，增長約人民幣583.4百萬元，佔資產總額的約65.3%（二零一三年十二月三十一日：約65.4%）。然而，非流動資產總額約人民幣4,787.3百萬元，較二零一三年十二月三十一日的約人民幣4,441.4百萬元，增長約人民幣345.9百萬元，佔資產總額的約34.7%（二零一三年十二月三十一日：約34.6%）。



資產與負債(續)

於二零一四年六月三十日，本集團負債總額約人民幣7,864.8百萬元，較二零一三年十二月三十一日的約人民幣6,964.0百萬元，增長約人民幣900.8百萬元。流動負債總額約人民幣5,921.6百萬元，較二零一三年十二月三十一日的約人民幣4,940.2百萬元，增長約人民幣981.4百萬元，佔負債總額的約75.3%(二零一三年十二月三十一日：約70.9%)。然而，非流動負債總額約人民幣1,943.2百萬元，較二零一三年十二月三十一日的約人民幣2,023.8百萬元，減少約人民幣80.6百萬元，佔負債總額的約24.7%(二零一三年十二月三十一日：約29.1%)。

於二零一四年六月三十日，本集團流動資產淨值約人民幣3,070.7百萬元，較二零一三年十二月三十一日的約人民幣3,468.7百萬元，減少約人民幣398.0百萬元。

流動比率

於二零一四年六月三十日，本集團的流動比率(即流動資產除以流動負債之比率)為1.52：1(二零一三年十二月三十一日的1.70：1)。

借款情況

於二零一四年六月三十日，本集團的銀行及其他借款總額約人民幣2,638.7百萬元，較二零一三年十二月三十一日的約人民幣2,486.1百萬元，增長約人民幣152.6百萬元。

本集團須於一年內償還的借款約人民幣1,234.2百萬元，較二零一三年十二月三十一日的約人民幣996.9百萬元，增長約人民幣237.3百萬元。須於一年後償還的借款約人民幣1,404.5百萬元，較二零一三年十二月三十一日的約人民幣1,489.3百萬元，減少約人民幣84.8百萬元。

管理層討論及分析(續)

(包括財務回顧)

重大事項

本期間事項

- (1) 本公司全資附屬重慶水輪機廠有限責任公司向重慶市地產集團以人民幣544,460,000元出售土地面積約為181,485平方米和本公司全資附屬重慶機床(集團)有限責任公司向重慶市地產集團以人民幣752,148,000元出售土地面積約為278,572.7平方米。詳情見於二零一四年四月三十日載於香港聯交所網站及公司網站的公司董事會通函。
- (2) 本公司股東大會於二零一四年六月十八日作出決議，批准陳先正先生辭任執行董事一職，並委任向虎先生出任執行董事，任期自大會日期起至第三屆董事會任期屆滿為止，並授權董事會根據二零一二年度股東周年大會通過的董事薪酬標準釐定向虎先生之薪酬及以董事會認為合適之條款及條件與彼訂立受該等條款及條款所限之服務協議，及作出實行該等事宜所需之一切行動及事情。

除上文所披露者，期間內本公司並無任何其他重大須予披露事項。

本期間之後事項

於二零一四年七月十五日，本公司全資子公司重慶華浩冶煉有限公司(「華浩」)與有研粉末新材料(北京)有限公司以及潘華先生合資成立了註冊資本為人民幣80,000,000元的重慶有研重冶新材料有限公司(「重慶有研」)，重慶有研的主要業務為生產和銷售冶煉產品，華浩持有重慶有研41.5%股權并將該公司作為本集團的聯營企業。華浩投入固定資產人民幣31,825,200元及貨幣資金人民幣1,374,800元作為重慶有研的股本金。



或有負債

於二零一四年六月三十日，本集團存在部分在進行一般業務過程中所發生法律糾紛事項。根據律師出具的意見函，董事認為上述法律糾紛事項不會產生任何重大負債。

資本開支

在本期間，本集團資本開支總額約人民幣260.7百萬元，主要用於擴展廠房、生產技術的提升、生產設備的升級和產能的提升(截至二零一三年六月三十日止六個月約人民幣232.7百萬元)。

匯率波動風險

本集團承受多種因不同貨幣而產生的外匯風險，主要涉及港幣及美元。外匯風險來自採用不同於本集團功能貨幣的貨幣進行的未來商業交易及已確認資產和負債。管理層已訂立政策，要求本集團管理與其功能貨幣有關的外匯風險。

員工

於二零一四年六月三十日，本集團共有僱員共13,759人(二零一三年六月三十日共15,913人)。本集團繼續推動技術人才升級，培育招聘富有技術及管理經驗的技術和管理人才，完善薪酬表現掛鈎的分配體系，加強安全培訓督導，保障員工安全和保持良好和諧勞資關係。

其他資料

股本結構

	股數	約佔已發行 股本比例 (%)
內資股	2,584,452,684	70.14
H股(附註)	1,100,187,470	29.86
總數	<u>3,684,640,154</u>	<u>100</u>

截至二零一四年六月三十日止六個月，本公司股本無變動，詳情載於簡明合併財務報表附註14。

董事及最高行政人員於股份及相關股份的權益

截至二零一四年六月三十日止，董事及本公司主要行政人員或監事概無於本公司或其任何相聯法團(定義見證券及期貨條例(香港法例第571章)(「證券及期貨條例」)第XV部)的股份、相關股份或債券中擁有根據證券及期貨條例第XV部第7及8部份須知會本公司及聯交所(包括董事或主要行政人員根據證券及期貨條例的該等規定被列為或被視作擁有的權益或淡倉)，或根據證券及期貨條例第352條須記錄於該條例所指的登記冊，或根據聯交所上市規則附錄十所載《上市公司董事進行證券交易的標準守則》須知會本公司及聯交所的權益或淡倉。



主要股東及其他人士於股份及相關股份的權益

截至二零一四年六月三十日止，據董事所知，下列各名人士(並非本公司的董事、行政總裁或監事)於本公司的股份中擁有權益，而該等權益根據證券及期貨條例第336條的規定存放於當中所述登記冊：

每股面值人民幣1.00元的本公司內資股股份

股東名稱	股份數量	身份	附註	佔已發行 內資股總數 的百分比	佔已發行 股份總數 的百分比
重慶機電控股(集團)公司	1,924,225,189	實益擁有人	(1)	74.46(L)	52.22
重慶渝富資產經營管理 集團有限公司	232,132,514	實益擁有人	(1)	8.98(L)	6.30
重慶建工集團股份有限公司	232,132,514	實益擁有人	(2)	8.98(L)	6.30
中國華融資產管理 股份有限公司	195,962,467	實益擁有人	(3)	7.58(L)	5.32
重慶市國有資產監督 管理委員會	2,388,490,217	受控法團權益	(1)	92.42(L)	64.82
中國財政部	195,962,467	受控法團權益	(3)	7.58(L)	5.32

(L) 指 好倉

其他資料(續)

主要股東及其他人士於股份及相關股份的權益(續)

本公司每股面值人民幣1.00元的H股股份

股東名稱	股份數量	身份	附註	佔已發行 H股總數 的百分比	佔已發行 股份總數 的百分比
The Bank of New York Mellon (前稱「The Bank of New York」)	87,276,000(L) 0(P)	保管人		7.93(L) 0(P)	2.37(L) 0(P)
The Bank of New York Mellon Corporation	87,276,000(L) 87,276,000(P)	大股東所控制的 法團的權益	(4)	7.93(L) 7.93(P)	2.37(L) 2.37(P)
GE Asset Management Incorporated	75,973,334(L)	投資經理		6.91(L)	2.06(L)
Templeton Asset Management Limited	66,104,000(L)	投資經理		6.01(L)	1.79(L)

(L) 指 好倉

(S) 指 淡倉

(P) 指 可供借出的股份



主要股東及其他人士於股份及相關股份的權益(續)

本公司每股面值人民幣1.00元的H股股份(續)

附註：

- (1) 重慶機電控股(集團)公司、重慶渝富資產經營管理集團有限公司為重慶市國有資產監督管理委員會全資擁有的公司，因而兩公司分別持有的本公司1,924,225,189股內資股和232,132,514股內資股應視為重慶市國有資產監督管理委員會擁有的權益。
- (2) 重慶建工集團股份有限公司為重慶市國有資產監督管理委員會透過其四家全資擁有的公司持有96.18%股權和中華人民共和國財政部透過其全資擁有的中國華融資產管理股份有限公司持有3.82%的股權，因而重慶建工集團股份有限公司持有的本公司232,132,514股內資股應視為重慶市國有資產監督管理委員會和中華人民共和國財政部的權益。
- (3) 中國華融資產管理股份有限公司為中華人民共和國財政部直接持有98.06%股權和透過其全資擁有的中國人壽保險(集團)公司間接持有1.94%股權，因而中國華融資產管理股份有限公司持有的本公司195,962,467股內資股權益應視為中華人民共和國財政部的權益。
- (4) The Bank of New York Mellon Corporation持有The Bank of New York Mellon(前稱「The Bank of New York」)的100%權益，The Bank of New York Mellon持有87,276,000股本公司H股。87,276,000股H股權益乃指同一批本公司股份，包括可借出的股份87,276,000股本公司H股。

除上文所披露者，本公司董事並不知悉有任何人於二零一四年六月三十日持有根據證券及期貨條例第336條的規定存放於當中所述登記冊的股份或相關股份中的任何權益或淡倉。



遵守企業管治守則

於本期間本公司已採納及遵守上市規則附錄14所載《企業管治守則》之守則條文。

證券交易的標準守則

本公司已遵守上市規則附錄10所載的《上市公司董事進行證券交易的標準守則》(「標準守則」)，採納監管董事進行證券交易之程式。本公司已取得全體董事發出之個別確認，確認在截至二零一四年六月三十日止六個月期間內遵守標準守則之規定。

購買、出售或贖回本公司證券

截至二零一四年六月三十日止六個月期間內，本集團及其附屬公司概無購買、出售或贖回任何本公司之上市證券。

中期股利

董事會不建議派發中期股利。

審核委員會

審核委員會已經與管理層人員及本集團的國際核數師羅兵咸永道會計師事務所共同審閱本公司採納的會計準則、法律及法規，並已就本集團的內部監控及財務報告事宜(包括審閱本中期業績)進行討論。審核委員會認為本中期業績符合適用會計準則、法律及法規，並已作出適當披露。

董事會及監事會

於本報告日期，本公司執行董事為王玉祥先生、余剛先生、任勇先生、向虎先生；非執行董事為黃勇先生、王冀渝先生、楊鏡璞先生、鄧勇先生；及獨立非執行董事為盧華威先生、任曉常先生、靳景玉先生、楊治民先生。

於本報告日期，本公司監事會成員包括楊明全先生、王鵬程先生、劉星先生、杜成榮先生、陳晴先生和趙自成先生。

於聯交所網站和公司網站公佈中期業績

中期業績公佈已刊載於本公司網站(<http://www.chinacqme.com>)及聯交所網站。中期報告亦將於二零一四年八月二十九日或前後在本公司網站及聯交所網站刊載，其後按股東選擇收取通訊方式處理寄發予本公司股東。

承董事會命

重慶機電股份有限公司

執行董事 董事長

王玉祥

中國•重慶

二零一四年八月二十日

